




Dimensioni - Dimensions



modello: model:	RIGA		
codice: code:	5613		
design:	U.T. EgoLuce		
anno - year:	2023		
tipologia: tipology:	lampada da plafone ceiling lamp		
materiali: materials:	corpo in estruso di alluminio, diffusore in metacrilato opalino body in extruded aluminium, diffuser in opal methacrylate		
luce: light:	diretta direct		
sorgente luminosa: light sources:	LED code	LED color	
	/W	LED 24V 14,4W 1860lm	4000K
	/WW	LED 24V 14,4W 1732lm	3000K
	/XW	LED 24V 14,4W 1642lm	2700K
life	> 50.000 h		
step MacAdam	3		
Indice di Resa Cromatica: Color Rendering Index:	>94		
grado IP - IP grade:	40		
peso netto - net weight:	0,20 Kg		
finiture - finishes:	.01 bianco	.01 white	
	.02 nero	.02 black	
marcatura: marking:	CE		
simboli costruttivi: symbols:	F	III	IP40
	250 CM		CRI >94



.01



.02



RIGA PLAFONE**SU MISURA - CUSTOM SIZE**

LED source 19,2W/m CRI>94

Tabella lunghezze disponibili. Le misure si riferiscono alle lunghezze totali delle lampade complete di tappi.

Table of available lengths. Measures are referred to complete fixtures including closing heads.

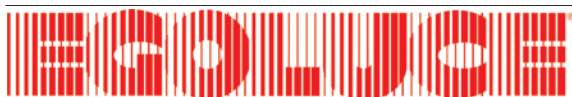
cm.	watt	2700K (XW)	lm source	3000K (WW)	lm source	4000K (W)	lm source
* 77,5	14,4W	5613 * /75/XW	1642	5613 * /75/WW	1732	5613 * /75/W	1860
102,5	19,2W	A5613 * /100/XW	2190	A5613 * /100/WW	2310	A5613 * /100/W	2480
127,5	24W	A5613 * /125/XW	2737	A5613 * /125/WW	2890	A5613 * /125/W	3100
152,5	28,8W	A5613 * /150/XW	3285	A5613 * /150/WW	3465	A5613 * /150/W	3720
177,5	33,6W	A5613 * /175/XW	3832	A5613 * /175/WW	4042	A5613 * /175/W	4340
202,5	38,4W	A5613 * /200/XW	4380	A5613 * /200/WW	4620	A5613 * /200/W	4960
227,5	43,2W	A5613 * /225/XW	4927	A5613 * /225/WW	5197	A5613 * /225/W	5580
252,5	48W	A5613 * /250/XW	5474	A5613 * /250/WW	5775	A5613 * /250/W	6200
277,5	52,8W	A5613 * /275/XW	6022	A5613 * /275/WW	6352	A5613 * /275/W	6820
302,5	57,6W	A5613 * /300/XW	6570	A5613 * /300/WW	6930	A5613 * /200/W	7440

* Finiture - Finishes:

.01 Bianco - White

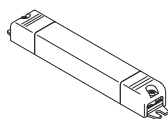

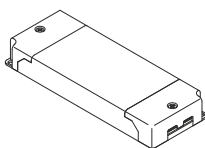

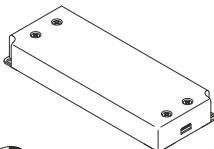

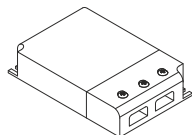
.02 Nero - Black

* Articolo standard a catalogo - Standard catalogue item

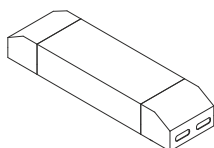



EGOLUCE s.r.l., via I. Newton 12 - 20016 Pero - Milano
 telefono +39 02 339586.1 - fax. +39 02 3535112
 e-mail: info@egoluce.com - http://www.egoluce.com

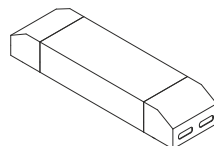
La presente scheda tecnica è di proprietà di EGOLUCE srl. Tutti i diritti sono riservati. Le fotografie, le descrizioni degli apparecchi, i disegni quotati ed i valori fotometrici menzionati sono a titolo indicativo e non costituiscono alcun impegno per la nostra società che si riserva di apportare, in qualsiasi momento e senza preavviso, tutte le modifiche che riterrà opportune.

Codice
Articolo**DRIVERS a tensione costante**
DRIVERS constant voltage**0155****LED driver**
IN: 100 - 240V
OUT: 24V - 13W15,8 x 2,2 x 2 cm  3,2 cmSELV **0156****LED driver**
IN: 100 - 240V
OUT: 24V - 25W14,5 x 5,5 x 2 cm  6 cmSELV **0157****LED driver**
IN: 220 - 240V
OUT: 24V - 75W18,4 x 6,1 x 2,9 cm  7 cmSELV **0160****LED driver**
IN: 220 - 240V
OUT: 24V - 60W12 x 7,6 x 2,3 cm  8 cm

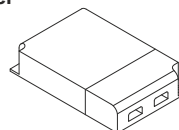
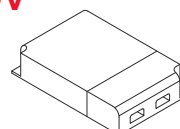

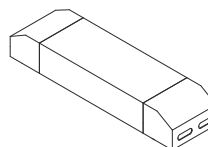
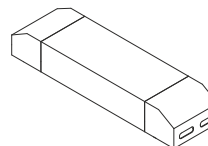
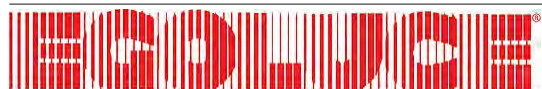
SELV

0161/100**LED driver**
IN: 220 - 240V
OUT: 24V - 100W21 x 7,5 x 3,5 cm  8 cm

SELV

0161/150**LED driver**
IN: 220 - 240V
OUT: 24V - 150W21 x 7,5 x 3,5 cm  8 cm

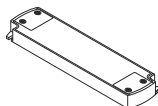

SELV

Codice
Articolo**DRIVERS DIMMERABILI a tensione costante**
DIMMABLE LED DRIVERS constant voltage**0717/DIM60****Dimmable driver**
IN: 220 - 240V
OUT: 24V - 60W12 x 7,6 x 2,2 cm  8 cmSELV  **0717/DIM60/V****Dimmable driver**
IN: 220 - 240V
OUT: 24V - 60W12 x 7,6 x 2,2 cm  8 cmSELV **0717/DIM100****Dimmable driver**
IN: 220 - 240V
OUT: 24V - 100W21 x 7,5 x 3,5 cm  8,2 cmSELV   **0717/DIM150****Dimmable driver**
IN: 220 - 240V
OUT: 24V - 150W21 x 7,5 x 3,5 cm  8,2 cmSELV   EGOLUCE s.r.l., via I. Newton 12 - 20016 Pero - Milano
telefono +39 02 339586.1 - fax. +39 02 3535112
e-mail: info@egoluce.com - http://www.egoluce.com

La presente scheda tecnica è di proprietà di EGOLUCE srl. Tutti i diritti sono riservati. Le fotografie, le descrizioni degli apparecchi, i disegni quotati ed i valori fotometrici menzionati sono a titolo indicativo e non costituiscono alcun impegno per la nostra società che si riserva di apportare, in qualsiasi momento e senza preavviso, tutte le modifiche che riterrà opportune.

Codice
Articolo**DRIVERS DIMMERABILI a tensione costante**
DIMMABLE LED DRIVERS constant voltage**0727/DIM30**

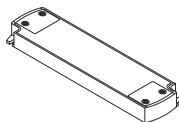

Dimmable driver

TAGLIO DI FASE (TRAILING EDGE-LEADING EDGE)
PHASE CUT-OFF (TRAILING EDGE-LEADING EDGE)IN: 220 - 240V
OUT: 24V - 30W15,8 x 4,6 x 1,9 cm  4,9 cm

SELV TRIAC

0727/DIM50

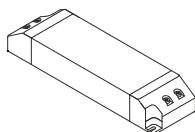

Dimmable driver

TAGLIO DI FASE (TRAILING EDGE-LEADING EDGE)
PHASE CUT-OFF (TRAILING EDGE-LEADING EDGE)IN: 220 - 240V
OUT: 24V - 50W17,7 x 5,8 x 2,2 cm  6,1 cm

SELV TRIAC

0727/DIM75

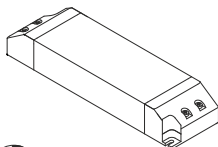

Dimmable driver

TAGLIO DI FASE (TRAILING EDGE-LEADING EDGE)
PHASE CUT-OFF (TRAILING EDGE-LEADING EDGE)IN: 220 - 240V
OUT: 24V - 75W17 x 5,65 x 3,1 cm  6,3 cm

SELV TRIAC

0727/DIM150


Dimmable driver

TAGLIO DI FASE (TRAILING EDGE-LEADING EDGE)
PHASE CUT-OFF (TRAILING EDGE-LEADING EDGE)IN: 220 - 240V
OUT: 24V - 150W19,5 x 6,7 x 3,15 cm  7,4 cm

SELV TRIAC

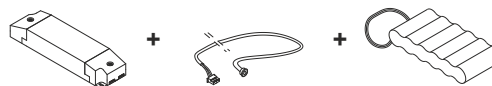
Codice
Articolo**DIMMER a tensione costante**
DIMMER constant voltage**0110/DIM**

LED dimmer

IN: 12/24/48V max 12A
OUT: 12/24/48V16,4 x 3,8 x 2,5 cm  4,4 cm  **UNITÀ DI EMERGENZA LED**
LED EMERGENCY UNIT**0115/EM**

LED Emergency Unit

Kit Inverter + Battery + LED indicator



15,5 x 5,2 x 2,5 cm

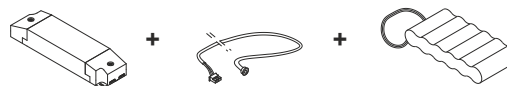
80 cm

13,5 x 4,5 x 2,3 cm

0115/EM/3

LED Emergency Unit

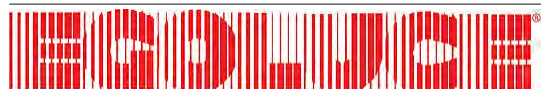
Kit Inverter + Battery + LED indicator 3h



15,5 x 5,2 x 2,5 cm

80 cm

19,8 x 6,5 x 3,3 cm



La presente scheda tecnica è di proprietà di EGOLUCE srl. Tutti i diritti sono riservati. Le fotografie, le descrizioni degli apparecchi, i disegni quotati ed i valori fotometrici menzionati sono a titolo indicativo e non costituiscono alcun impegno per la nostra società che si riserva di apportare, in qualsiasi momento e senza preavviso, tutte le modifiche che riterrà opportune.

EGOLUCE s.r.l., via I. Newton 12 - 20016 Pero - Milano
telefono +39 02 339586.1 - fax. +39 02 3535112
e-mail: info@egoluce.com - http://www.egoluce.com